

QC-1

ABRAZADERA DE FÁCIL Y RÁPIDA COLOCACIÓN

Advertencia! *Esta herramienta no está aislada eléctricamente!* Use siempre lentes de protección que cumplan con la norma OSHA/ANSI o algún otro estándar industrial cuando opere herramientas. No debe usar esta herramienta para propósitos diferentes a los que ha sido diseñada. Por favor lea cuidadosamente y entienda las instrucciones antes de usar esta herramienta.

Está abrazadera de rápida colocación ha sido diseñada para servir como tope de remoción de chaquetas.



CARACTERÍSTICAS Y VENTAJAS

- Abrazadera de “Rápida Colocación” para servir como tope de remoción de chaquetas.
- Su mordaza asistida por resorte y el botón de rápida liberación permite su rápida colocación y fijación en los cables.
- Diseñada para cables con diámetro externo de 0.63” (16mm) a 2.9” (73.7mm).

INSTRUCCIONES DE OPERACIÓN




FIG. 1

Paso 1. (Fig. 1) Presione el botón de rápida liberación (A) en la leva y abra la mordaza de la QC-1 a su máxima apertura.



FIG. 2

Paso 2. (Fig. 2) Coloque la QC-1 en el cable. *Nota: Consulte las instrucciones de la herramienta de remoción para determinar el punto donde colocar la abrazadera en el cable.*

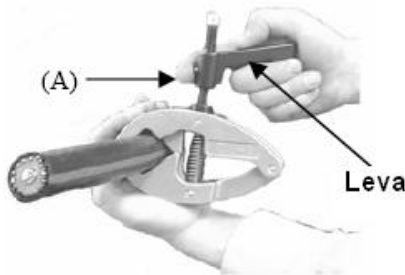


FIG. 3

Paso 4. (Fig. 4) Gire la leva en sentido de las manecillas del reloj para asegurar la QC-1 en el cable. Si algo obstruye la rotación de la leva, coloque la abrazadera en sentido opuesto al cable.

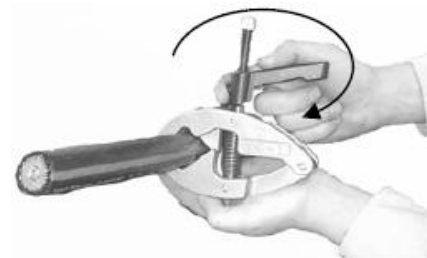


FIG. 4

Paso 3. (Fig. 3) Cierre la mordaza manualmente. Presione el botón de rápida liberación (A) y baje la leva hasta topar con la mordaza de la QC-1 como se muestra en la Fig. 4.

Paso 5. (Fig. 5) Para remover la QC-1, gire la leva en sentido opuesto una revolución completa y presione el botón de rápida liberación para abrir la mordaza y retirarla del cable.

GARANTÍA: Ripley garantiza que nuestra línea de herramientas está libre de defectos y completamente funcional al momento del envío. La garantía queda limitada a la reparación o reemplazo de cualquier producto que se compruebe defectuoso en materiales o mano de obra en condiciones normales de uso y mantenimiento.



46 Nooks Hill Road,
Cromwell, CT 06416
Tel: 800-528-8665
Int'l: (01) 860-635-2200
Fax: (01) 860-635-3631
e-mail: info@ripley-tools.com
Internet: www.ripley-tools.com